



РОССИЙСКАЯ ФЕДЕРАЦИЯ
Черемховское районное муниципальное образование
АДМИНИСТРАЦИЯ

ПОСТАНОВЛЕНИЕ

22.09.2022

№ 523-п

Черемхово

**Об одобрении прогноза социально-экономического развития
Черемховского районного муниципального образования на 2023-2025 годы**

В соответствии со статьей 173 Бюджетного кодекса Российской Федерации, пунктом 4.4 части 1 статьи 17 Федерального закона от 6 октября 2003 года № 131-ФЗ «Об общих принципах организации местного самоуправления в Российской Федерации», Федеральным законом от 28 июня 2014 года № 172-ФЗ «О стратегическом планировании в Российской Федерации», постановлением администрации Черемховского районного муниципального образования от 30 декабря 2015 года № 552 «Об утверждении Положения о порядке разработки и корректировки прогнозов социально-экономического развития Черемховского районного муниципального образования на среднесрочный и долгосрочный периоды», руководствуясь статьями 24, 50 Устава Черемховского районного муниципального образования, администрация Черемховского районного муниципального образования

ПОСТАНОВЛЯЕТ:

1. Одобрить прогноз социально-экономического развития Черемховского районного муниципального образования на 2023-2025 годы (прилагается).
2. Отделу организационной работы (Коломеец Ю.А.) опубликовать настоящее постановление в газете «Моё село, край Черемховский» и разместить на официальном сайте Черемховского районного муниципального образования в информационно-телекоммуникационной сети «Интернет».
3. Контроль за исполнением настоящего постановления возложить на первого заместителя мэра Артёмова Е.А.

Мэр района



С.В. Марач

Приложение
к постановлению администрации
Черемховского районного
муниципального образования
от 22.09.2023 № 523-17

**Прогноз социально-экономического развития
Черемховского районного муниципального образования на 2023-2025 гг.**

Наименование показателя	Ед. изм.	Факт 2020 года	Факт 2021 года	Факт 2022 года	Оценка 2022 года	Прогноз на:			
						2023 год		2024 год	2025 год
						1 вариант (КОНСЕРВА ТИВНЫЙ)	2 вариант (БАЗОВЫЙ)		
Итоги развития МО									
Выручка от реализации продукции, работ, услуг (в действующих ценах) по полному кругу организаций,	млн.руб.	6 023,85	9 841,27	10 964,43	13 917,63	13 917,63	14 507,46	14 927,94	
<i>в т.ч. по видам экономической деятельности:</i>									
Сельское, лесное хозяйство, охота, рыболовство и рыбоводство	млн.руб.	2 376,20	2 431,73	2 526,87	3 253,45	3 253,45	3 618,56	3 795,55	
Добыча полезных ископаемых	млн.руб.	2 367,67	5 984,64	6 961,60	9 131,07	9 131,07	9 314,22	9 502,79	
Обрабатывающие производства	млн.руб.	744,16	873,77	982,38	1 018,73	1 018,73	1 043,18	1 081,77	
Обеспечение электрической энергией, газом и паром; кондиционирование воздуха	млн.руб.	92,33	90,54	74,51	78,59	78,59	82,32	86,28	
Водоснабжение; водоотведение, организация сбора и утилизации отходов, деятельность по ликвидации загрязнений	млн.руб.	19,80	21,61	22,93	23,02	23,02	26,34	26,89	
Строительство	млн.руб.	28,38	36,89	28,79	29,85	29,85	30,57	31,70	

Торговля оптовая и розничная; ремонт автотранспортных средств и мотоциклов	млн.руб.	74,49	67,41	62,52	68,51	68,51	71,09	71,69
Транспортировка и хранение	млн.руб.	228,57	240,04	209,88	217,65	217,65	222,87	231,12
Прочие	млн.руб.	92,27	94,64	94,95	96,76	96,76	98,31	100,17
Выручка от реализации продукции, работ, услуг (в действующих ценах) предприятий малого бизнеса (с учетом микропредприятий)	млн.руб.	1 702,59	1 895,53	1 888,23	1 960,63	1 960,63	2 012,46	2 083,59
Прибыль прибыльных предприятий (с учетом предприятий малого бизнеса)	млн.руб.	410,34	2 988,78	2 395,55	2 935,15	3 007,33	3 087,79	3 163,3

Состояние основных видов экономической деятельности хозяйствующих субъектов МО

Промышленное производство: <i>Объем отгруженных товаров собственного производства, выполненных работ и услуг собственными силами (B+C+D+E):</i> Индекс промышленного производства - всего***: в том числе:								
	млн.руб.	3 230,64	7 134,48	8 213,89	10 430,07	10 430,07	10 646,04	10 884,32
	%	112,9	110,0	106,0	97,3	124,1	100,7	100,8
Промышленное производство: <i>Объем отгруженных товаров собственного производства, выполненных работ и услуг (B+C+D+E)</i> Индекс промышленного производства (B+C+D+E)	млн.руб.	3 230,64	7 134,48	8 213,89	10 430,07	10 430,07	10 646,04	10 884,32
	%	109,0	110,0	106,0	97,3	124,1	100,7	100,8
Добыча полезных ископаемых (B): <i>Объем отгруженных товаров собственного производства, выполненных работ и услуг</i> Индекс промышленного производства	млн.руб.	2 367,67	6 022,91	6 986,88	9 157,29	9 157,29	9 341,06	9 530,62
	%	118,4	116,8	102,6	97,3	165,7	100,3	100,3
Обрабатывающие производства (C):								

Объем отгруженных товаров собственного производства, выполненных работ и услуг	млн.руб.	744,16	994,26	1 123,83	1 165,42	1 165,42	1 193,39	1 237,54
Индекс промышленного производства	%	108,6	111,1	113,3	97,3	100,4	101,7	102,1
<u>Обеспечение электрической энергией, газом и паром; кондиционирование воздуха (D):</u>								
Объем отгруженных товаров собственного производства, выполненных работ и услуг	млн.руб.	92,33	89,65	74,51	78,59	78,59	82,32	86,28
Индекс промышленного производства	%	99,9	99,6	100,0	100,0	100,0	100,0	100,0
<u>Водоснабжение; водоотведение, организация сбора и утилизации отходов, деятельность по ликвидации загрязнений (E):</u>								
Объем отгруженных товаров собственного производства, выполненных работ и услуг	млн.руб.	26,50	27,67	28,66	28,78	28,78	29,27	29,88
<u>Сельское, лесное хозяйство, охота, рыболовство и рыбоводство:</u>								
Валовый выпуск продукции в сельскохозяйственных организациях	млн.руб.	2 138,80	2 192,63	2 286,06	3 003,73	3 003,73	3 362,85	3 530,37
Индекс производства продукции в сельскохозяйственных организациях	%	103,9	106,1	100,0	100,3	100,3	100,3	100,3
<u>Строительство:</u>								
Объем работ	млн.руб.	28,38	36,89	28,79	29,85	29,85	30,57	31,7
Ввод в действие жилых домов	кв. м	1 953	1 872	2 300	3 100	3 100	3 000	3 150
Введено жилья на душу населения	кв. м	0,07	0,068	0,084	0,113	0,113	0,110	0,115
<u>Транспортировка и хранение:</u>								
Грузооборот	тыс. т/км							
Пассажирооборот	тыс. пас/км							

Прочие	тыс. чел.	1,277	1,239	1,263	1,262	1,262	1,262	1,262
<i>В том числе из общей численности работающих численность сферы, финансируемой из консолидированного местного бюджета-всего, из них по отраслям социальной сферы:</i>								
Образование	тыс. чел.	1,463	1,456	1,470	1,470	1,470	1,470	1,470
Культура и искусство	тыс. чел.	0,126	0,124	0,128	0,128	0,128	0,128	0,128
Управление	тыс.чел.	0,438	0,440	0,441	0,441	0,441	0,441	0,441
<i>В том числе из общей численности работающих численность работников малых предприятий (с учетом микропредприятий)-всего, в том числе:</i>								
Сельское, лесное хозяйство, охота, рыболовство и рыбоводство, в том числе	тыс. чел.	0,128	0,131	0,131	0,131	0,131	0,131	0,131
Добыча полезных ископаемых	тыс. чел.	0,094	0,097	0,085	0,085	0,085	0,085	0,085
Обрабатывающие производства	тыс.чел.	0,125	0,204	0,204	0,204	0,204	0,204	0,204
Обеспечение электрической энергией, газом и паром; кондиционирование воздуха	тыс.чел.	0,106	0,101	0,068	0,068	0,068	0,068	0,068
Водоснабжение; водоотведение, организация сбора и утилизации отходов, деятельность по ликвидации загрязнений	тыс.чел.	0,026	0,024	0,024	0,025	0,025	0,025	0,025
Строительство	тыс.чел.	0,013	0,013	0,011	0,011	0,011	0,011	0,011
Торговля оптовая и розничная; ремонт автотранспортных средств и мотоциклов	тыс.чел.	0,073	0,068	0,069	0,069	0,069	0,069	0,069
Транспортировка и хранение		0,087	0,094	0,083	0,083	0,083	0,083	0,083
Прочие	тыс.чел.	1,151	1,115	1,135	1,134	1,134	1,134	1,134

<i>Уровень регистрируемой безработицы (к трудоспособному населению)</i>	%	3,8	1,4	1,5	1,89	1,48	1,21	1,01
<i>Среднемесячная начисленная заработная плата (без выплат социального характера) по полному кругу организаций,</i>	руб.	26 877,17	30 182,26	31 691,31	32 707,76	34 175,16	36 681,31	38 542,56
<i>в том числе:</i>								
Сельское, лесное хозяйство, охота, рыболовство и рыбоводство,	руб.	38 399,96	45 023,89	47 716,20	48 953,67	51 153,26	55 381,99	55 506,60
Добыча полезных ископаемых	руб.	55 915,37	71 535,44	68 600,28	66 175,8	69 149,21	71 154,28	72 790,82
Обрабатывающие производства	руб.	39 018,58	41 846,20	44 628,08	43 050,93	44 985,29	46 290,03	47 354,58
Обеспечение электрической энергией, газом и паром; кондиционирование воздуха	руб.	32 284,04	39 187,83	36 818,50	37 134,73	38 803,27	40 622,79	42 511,76
Водоснабжение; водоотведение, организация сбора и утилизации отходов, деятельность по ликвидации загрязнений	руб.	24 865,38	28 065,97	29 468,75	27 848,7	29 100,00	31 600,00	34 223,33
Строительство	руб.	41 487,18	50 016,03	59 530,30	57 427,25	60 007,58	61 750,00	63 166,67
Торговля оптовая и розничная; ремонт автотранспортных средств и мотоциклов	руб.	16 829,34	18 567,52	19 665,46	19 145,78	20 006,04	20 484,30	20 885,27
Транспортировка и хранение	руб.	29 944,54	24 296,10	27 850,31	26 866,14	28 073,29	28 887,55	29 552,21
Государственное управление и обеспечение военной безопасности; обязательное социальное обеспечение	руб.	43 270,50	44 406,30	45 560,86	45 925,35	45 925,35	47 257,18	48 344,1
Образование	руб.	32 860,0	37 110,0	39 337,0	39 651,7	39 651,7	40 801,6	41 740,03
Здравоохранение и предоставление социальных услуг	руб.	34 325,5	34 050,0	34 520,0	34 796,16	34 796,16	35 805,25	36 628,77
Прочие	руб.	21 187,62	22 447,37	24 078,07	25 595,74	26 745,81	29 038,94	31 441,61
<i>Среднемесячная начисленная заработная плата работников бюджетной сферы, финансируемой из консолидированного местного</i>	руб.	34 147,98	38 075,64	39 643,62	39 960,77	39 960,77	41 119,63	42 065,39

бюджета с учетом "дорожных карт" МО - всего,									
<i>из них по категориям работников:</i>									
Образование	руб.	32 860,0	37 110,0	39 337,0	39 651,7	40 801,6	41 740,03		
Культура и искусство	руб.	35 791,0	38 951,0	41 170,0	41 499,36	42 702,84	43 685,01		
Управление	руб.	37 978,0	41 011,0	42 650,0	42 991,2	44 237,95	45 255,42		
Среднемесячная начисленная заработная плата работников малых предприятий (с учетом микропредприятий)	руб.	14 050,55	13 865,15	14 744,34	18 991,15	23 473,70	27 516,85		
Фонд начисленной заработной платы по полному кругу организаций,	млн.руб.	1 673,67	1 857,73	1 950,66	2 013,10	2 257,81	2 372,37		
<i>в том числе:</i>									
Фонд начисленной заработной платы работников малых предприятий (с учетом микропредприятий)	млн.руб.	297,97	300,785	313,405	403,6	498,956	584,897		
Фонд начисленной заработной платы работников сельского хозяйства	млн.руб.	386,15	463,566	491,286	504,027	570,213	571,496		
Фонд начисленной заработной платы работников бюджетной сферы	млн.руб.	830,615	922,954	970,0	977,76	1 006,115	1 029,256		
Выплаты социального характера	млн.руб.	5,294	7,063	6,9	6,824	7,291	7,51		
Прочие доходы	млн.руб.	0	0	0	0	0	0		
Валовый совокупный доход (сумма ФОТ, выплат социального характера, прочих доходов)	млн.руб.	1 678,96	1 864,79	1 957,56	2 019,92	2 265,10	2 379,88		
Доходный потенциал территории									
Доходный потенциал (объем налогов, формируемых на территории) - всего:	млн.руб.	139,89	168,54	168,11	174,53	178,06	188,59	196,01	

в том числе:		млн.руб.	млн.руб.	млн.руб.	млн.руб.	млн.руб.	млн.руб.	млн.руб.	млн.руб.	млн.руб.	млн.руб.	млн.руб.
1. Налог на доходы физических лиц		115,5	135,2	136,6	142,1	144,7	153,9	160				
2. Налоги на имущество:		15,73	19,55	19	19,67	20,34	21,16	21,94				
Земельный налог		13,31	18,5	17,1	17,8	18,4	19,2	19,9				
кадастровая стоимость земельных участков, признаваемых объектом налогообложения-всего		0	0	0	0	0	0	0				
Потенциал поступлений земельного налога		0	0	0	0	0	0	0				
Налог на имущество физических лиц		2,42	1,05	1,9	1,87	1,94	1,96	2,04				
Общая инвентаризационная стоимость объектов налогообложения		0	0	0	0	0	0	0				
3. Налоги со специальным режимом:		8,66	13,79	12,51	12,76	13,02	13,53	14,07				
Единый налог на вмененный доход		2,94	0,92	0	0	0	0	0				
Налог, взимаемый в связи с применением патентной системы налогообложения		0,04	2,7	1,8	1,87	1,9	1,96	2,03				
Единый сельскохозяйственный налог		1,2	1,37	1,47	1,49	1,52	1,58	1,64				
Налог, взимаемый в связи с применением упрощенной системы налогообложения		4,48	8,8	9,24	9,4	9,6	9,99	10,4				

Пояснительная записка по основным параметрам прогноза социально-экономического развития Черемховского районного муниципального образования на 2023 год и плановый период до 2025 года

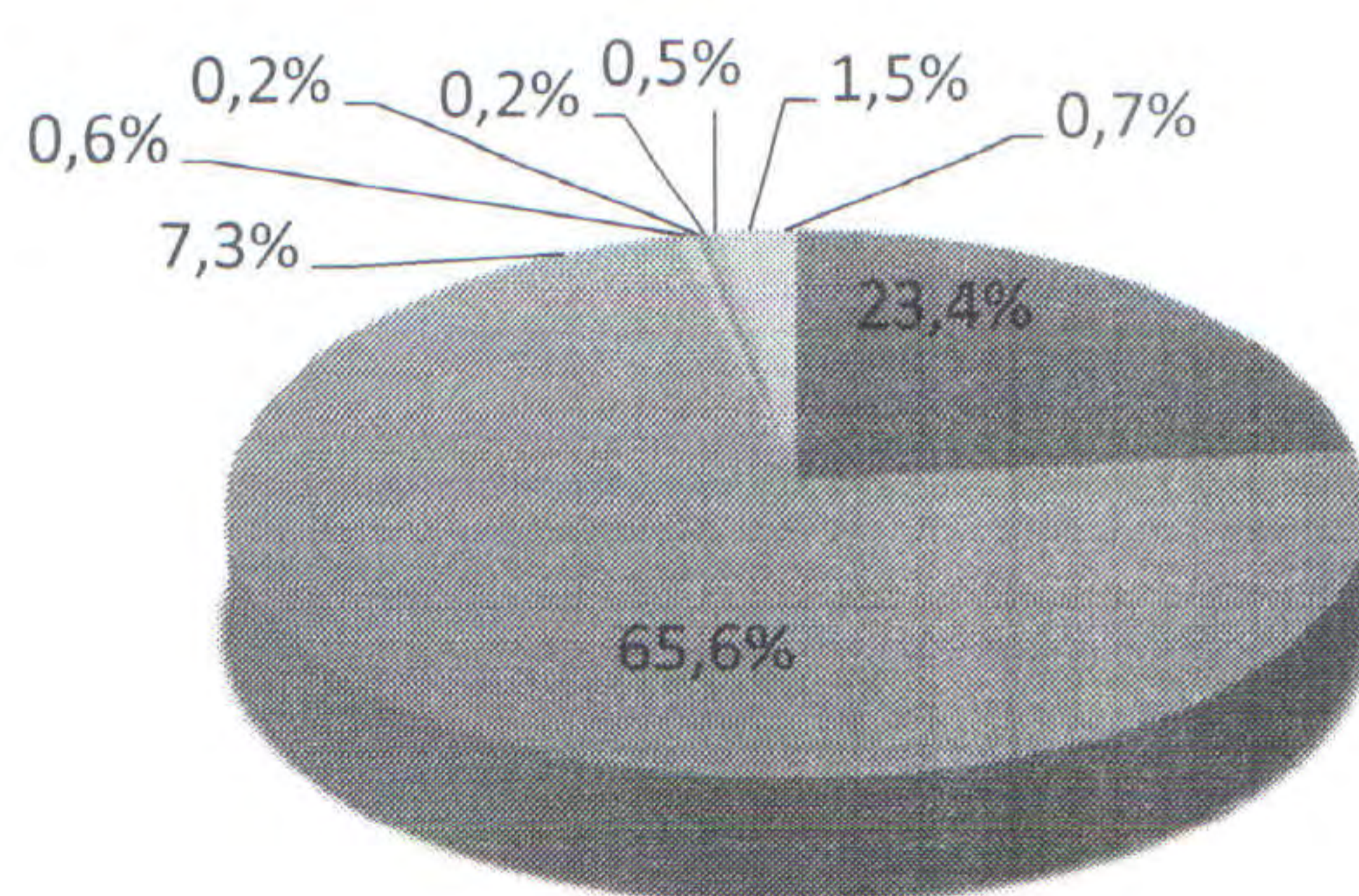
Несмотря на существенное изменение внешних и внутренних условий развития российской экономики и высокий уровень неопределенности развития в кратко- и среднесрочной перспективе, в 2023-2025 гг. в Черемховском районе ожидается сохранение тенденций роста основных показателей социально-экономического развития. Ожидание стабильной динамики основано на данных основополагающих предприятий и учитывает основные параметры сценарных условий прогноза социально-экономического развития Российской Федерации на период до 2025 года.

Прогноз основных экономических параметров предполагает наличие сценарных условий и разработан в соответствии с двумя вариантами – базовый и консервативный. За основу прогнозирования на среднесрочную перспективу взят базовый вариант, учитывающий фактическую динамику основных показателей и возможности дальнейшего функционирования приоритетных сфер деятельности.

1. Выручка от реализации продукции, работ, услуг

Выручка от реализации продукции предприятий района в 2023 году прогнозируется в размере 13 917,63 млн руб., или 126,9 % к уровню 2022 года (2024 – 14 507,46 млн руб.; 2025 – 14 927,94 млн руб.). В 2021 году данный показатель составил 9 841,27 млн руб.

Доля основных видов экономической деятельности в выручке в целом по району предполагается в следующем соотношении:



- сельское хозяйство
- добыча полезных ископаемых
- обрабатывающие производства
- обеспечение электрической энергией, газом и паром
- водоснабжение, водоотведение, организация сбора и утилизации отходов
- строительство
- торговля оптовая и розничная
- транспортировка и хранение
- прочие

- добыча полезных ископаемых – 65,5 %
- сельское хозяйство – 23,4 %
- обрабатывающие производства – 7,3 %
- обеспечение электрической энергией, газом и паром – 0,6 %
- водоснабжение, водоотведение, организация сбора и утилизации отходов – 0,2 %
- строительство – 0,2 %
- торговля оптовая и розничная – 0,5 %
- транспортировка и хранение – 1,5 %
- прочие – 0,7 %

2. Промышленное производство

Промышленное производство на территории района представлено следующими видами деятельности: добыча полезных ископаемых, обрабатывающие производства, обеспечение электрической энергией, газом и паром, водоснабжение, водоотведение, организация сбора и утилизации отходов.

Выручка от реализации продукции предприятий промышленности в 2023 году прогнозируется в размере 10 251,41 млн руб. или 127,5 % к уровню аналогичного показателя 2022 года. В 2021 году значение соответствующего показателя составило 6 970,56 млн руб.

Объем отгруженных товаров собственного производства (выполненных работ и услуг) составит в 2023 году 10 430,07 млн руб. или 127 % к уровню 2022 года. В 2021 году рассматриваемый показатель был равен 7 134,48 млн руб.

Индекс промышленного производства прогнозируется в 2023 году в объеме 124,1%, в 2024 – 100,7 %, в 2025 – 100,8 %.

Индекс производства угля в 2023 году оценивается в 187,3 %, на период 2024 – 2025 годы определен в объеме – 100 %.

Индекс производства тальковой руды в 2023 году прогнозируется в объеме 100,4 %, в 2024 – 101,7 %, в 2025 – 102,1 %.

Индекс физического объема производства талька молотого и гранулированного в 2023 году прогнозируется в объеме 100,4 %, в 2024 – 101,7 %, в 2025 – 102,1 %.

Индекс промышленного производства тепловой энергии прогнозируется на период 2023 – 2025 годы в объеме 100,0 %.

3. Инвестиции

В 2023 году прогнозируется поступление инвестиций в основной капитал в объеме 768,964 млн руб. или 106,8 % к уровню 2022 года. В 2021 году объем инвестиций зафиксирован в размере 646,323 млн руб. Основной объем инвестиций направлен на развитие сельского хозяйства, добычу полезных ископаемых.

На территории Черемховского района в прогнозируемом периоде предполагается реализация 4 промышленных инвестиционных проектов, направленных на добычу полезных ископаемых:

- Разработка участка «Иретский» Голуметской угленосной площади (ООО «Разрез Иретский»);
- Освоение Западной площади Мотовского участка Вознесенского месторождения (ООО «Разрез Вознесенский»);
- Разработка участка по добыче каменного угля «Герасимовская площадь» (ООО «СибНедра»);
- Разработка участка по добыче золота на участке «Зэгэн-Гольское рудное поле» (ООО «Забайкал Ойл»).

4. Строительство

Объем работ соответствующего вида деятельности в 2023 году предполагается в размере 29,85 млн руб., что выше значения аналогичного показателя 2022 года на 3,7 %. В 2021 году рассматриваемый показатель был равен 36,89 млн руб. Предполагаемое снижение объяснимо показателями предприятия ООО «Магистраль», планирующего прекращение деятельности.

В 2023 году в соответствии с плановыми показателями по вводу жилья планируется введение в эксплуатацию 3 100 кв. м. жилой площади, что превосходит аналогичное значение 2022 года на 34,8 %. В 2021 году введено в действие 1 872 кв. м. жилой площади.

5. Сельское хозяйство

Для Черемховского района сельское хозяйство является приоритетной отраслью, функционирование которой оказывает существенное влияние не только на деятельность сельскохозяйственных организаций и крестьянско-фермерских хозяйств, но и на экономику в целом.

В 2023 году валовый выпуск продукции в сельхозорганизациях прогнозируется в размере 3 003,73 млн руб., что превышает значение аналогичного показателя 2022 года на 31,4 %. В 2021 году данный показатель составил 2 192,63 млн руб.

Индекс производства продукции в сельхозорганизациях прогнозируется на период 2023 – 2025 годы в объеме 100,3 %.

6. Малый бизнес

По данным ФНС России на 01.06.2022 на территории района зарегистрировано 418 предприятий малого бизнеса, в том числе 353 индивидуальных предпринимателей и 65 юридических лиц.

Среднесписочная численность работающих в малом бизнесе (с учетом микропредприятий) ожидается в 2023 году в количестве 1 810 чел. или 35 % от общего числа занятых в экономике.

В 2023 году выручка от реализации продукции субъектов малого бизнеса (с учетом микропредприятий) прогнозируется в размере 1 960,63 млн руб. или 103,8 % к значению 2022 года. В 2021 году данный показатель составил 1 895,53 млн руб.

Удельный вес выручки предприятий малого бизнеса (с учетом микропредприятий) в выручке в целом планируется в 2023 году в объеме 14,1 %.

7. Потребительский рынок

В районе функционирует развитая сеть торговых предприятий, организаций общественного питания и бытового обслуживания населения.

Торговых площадей на территории района – 10 830 м². Обеспеченность населения торговыми площадями составляет – 391,3 м² на 1000 жителей.

Товаропроводящая сеть в Черемховском районе включает:

- 10 торговых центров;
- 24 непродовольственных магазина;
- 31 продовольственный магазин;
- 118 универсальных магазинов;
- 10 павильонов;
- 2 объекта мобильной торговли.

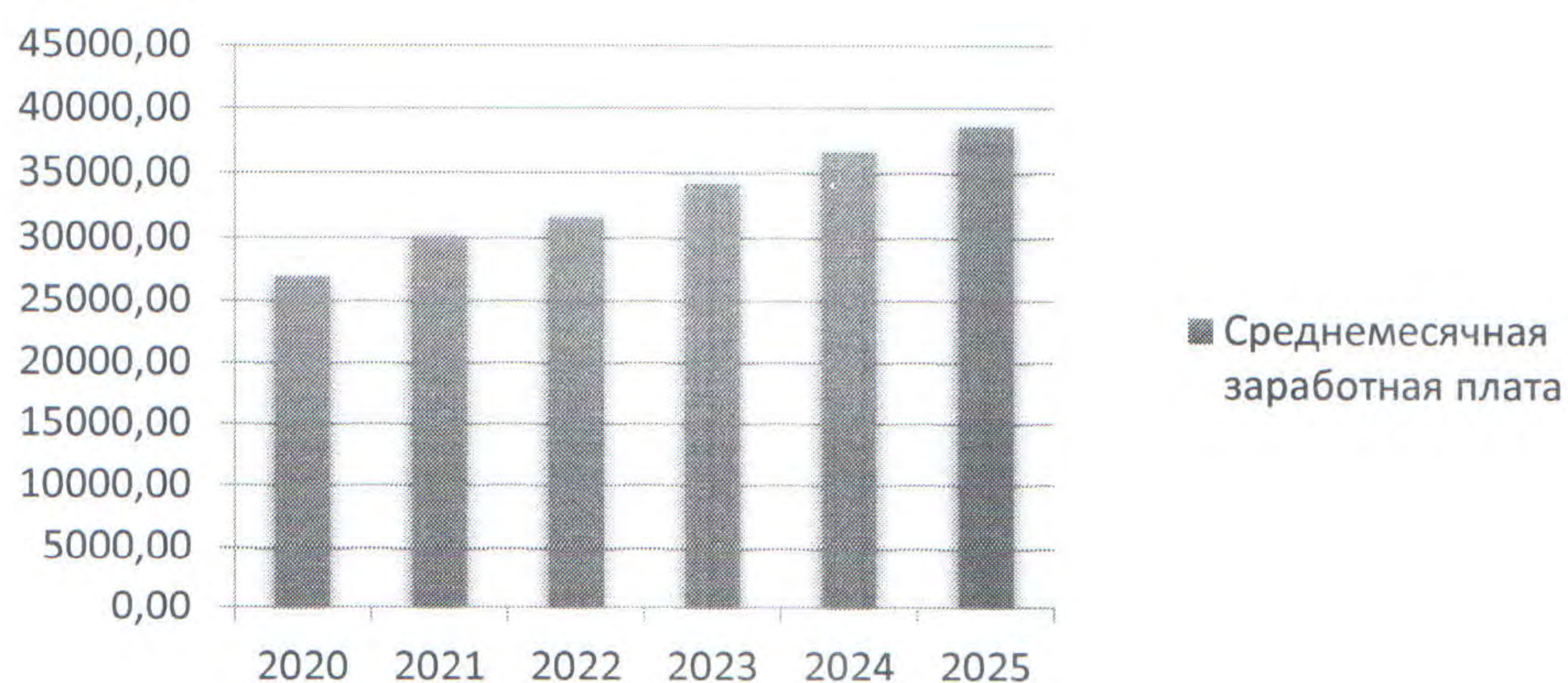
С целью реализации продукции и обеспечения жителей района продуктами питания местного производства ежегодно проводятся выставочно-ярмарочные мероприятия различной направленности, в которых принимают участие сельскохозяйственные предприятия и крестьянские (фермерские) хозяйства. Ежегодно на территории Черемховского района проводится около 70 ярмарок, в том числе сезонные, выходного дня, праздничные.

На территории района 16 объектов общественного питания, 8 пекарен и 12 предпринимателей, оказывающих платные услуги населению.

8. Уровень жизни населения

В 2023 году среднесписочная численность работающих предполагается в количестве 5 168 чел. Численность трудоспособного населения 14 115 чел.

Среднемесячная заработная плата прогнозируется в размере 34 175,16 руб. или 107,8 % к уровню 2022 года (2024 – 36 681,31 руб.; 2025 – 38 542,56 руб.). В 2021 году данный показатель зафиксирован в размере 30 182,26 руб.



В прогнозируемый период среднемесячная заработная плата по видам деятельности определена в следующем соотношении:

- сельское хозяйство – 51 153,26 руб.;
- добыча полезных ископаемых – 69 149,21 руб.;
- обрабатывающие производства – 44 985,29 руб.;
- обеспечение электрической энергией, газом и паром – 38 803,27 руб.;
- водоснабжение, водоотведение, организация сбора и утилизации отходов – 29 100,00 руб.;
- строительство – 60 007,58 руб.;
- торговля оптовая и розничная – 20 006,04 руб.;
- транспортировка и хранение – 28 073,29 руб.;
- управление – 42 991,20 руб.;
- образование – 39 651,70 руб.;
- здравоохранение – 34 796,16 руб.;
- прочие – 26 745,81 руб.

Фонд оплаты труда в 2023 году ожидается в размере 2 103,55 млн руб. или 107,8 % к уровню 2022 года (2024 – 2 257,81 млн руб.; 2025 – 2 372,37 млн руб.). В 2021 году фонд оплаты труда составил 1 857,73 млн руб.

Выплаты социального характера прогнозируются в размере 6,990 млн руб.

Валовый совокупный доход прогнозируется в объеме 2 110,54 млн руб., что на 7,8 % превосходит аналогичный показатель 2022 года (2024 – 2 265,10 млн руб.; 2025 – 2 379,88 млн руб.). Данный показатель в 2021 году составил 1 864,79 млн руб.

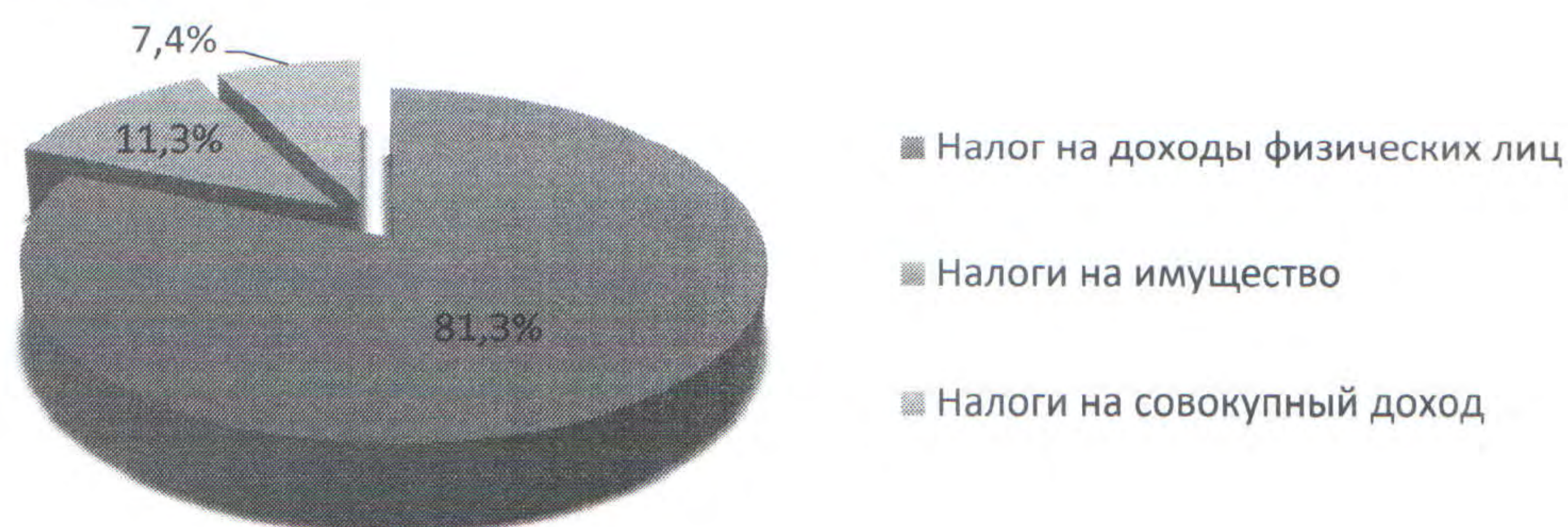
9. Бюджет

В структуре собственных доходов консолидированного бюджета фактически достигнутый объем налогов, формируемых на территории, составил: в 2020 году – 139,89 млн руб., в 2021 году – 168,54 млн руб., потенциал 2022 года

оценивается в 168,11 млн руб. На 2023 год доходный потенциал прогнозируется в размере 178,06 млн руб., 2024 год – 188,59 млн руб., 2025 год – 196,01 млн руб.

Доходный потенциал района формируется за счет налогов на доходы физических лиц, налогов на имущество и налогов на совокупный доход.

Структура доходного потенциала по оценке 2022 года представлена следующим образом:



Налог на доходы физических лиц по оценке 2022 года составляет 81,3 % налоговых доходов. Сумма соответствующего налога прогнозируется на 2023 год в размере 144,7 млн руб., что превышает значение аналогичного показателя 2022 года на 5,9 % (2024 – 153,9 млн руб.; 2025 – 160 млн руб.). Высокий процент и положительная динамика соответствующего вида налогов обоснованы своевременной выплатой заработной платы работникам районных предприятий, а также повышением заработной платы, в том числе работникам бюджетной сферы.

Налоги на имущество по оценке 2022 года составляют 11,3 % налоговых доходов. Сумма поступлений земельного налога в 2023 году прогнозируется в 18,4 млн руб. или 107,6 % к уровню 2022 года (2024 – 19,2 млн руб.; 2025 – 19,9 млн руб.). Поступление налога на имущество физических лиц прогнозируется в 2023 году в размере 1,94 млн руб. или 102,1 % к уровню 2022 года (2024 – 1,96 млн руб.; 2025 – 2,04 млн руб.).

Налоги на совокупный доход по оценке 2022 года составят 7,4 % налоговых доходов. В 2023 году поступление налога, взимаемого в связи с применением патентной системы налогообложения, ожидается в размере 1,9 млн руб. или 105,6 % к уровню 2022 года (2024 – 1,96 млн руб.; 2025 – 2,03 млн руб.) Сумма поступлений единого сельскохозяйственного налога в 2023 году ожидается в размере 1,52 млн руб. или 103,4 % к уровню 2022 года (2024 – 1,58 млн руб.; 2025 – 1,64 млн руб.). Поступление налога, взимаемого в связи с применением упрощенной системы налогообложения, в 2023 году прогнозируется в сумме 9,6 млн. руб. или 103,9 % к аналогичному показателю 2022 года (2024 – 9,99 млн руб.; 2025 – 10,4 млн руб.).

Учитывая сценарный подход и возможные варианты развития социально-экономического положения района в среднесрочной перспективе, на основе фактических показателей были спроецированы вариативные тенденции

функционирования важнейших сфер на период до 2025 года. Вектор дальнейшего развития ключевых отраслей соответствует параметрам базового варианта и максимально корректно в условиях существующих тенденций отражает прогноз основных социально-экономических показателей. В целом перспектива развития характеризуется стабильностью и сохранением существующих тенденций.

Начальник отдела экономического
прогнозирования и планирования



Е.А. Цицинкова